



République Gabonaise
Union – Travail - Justice



Ministère de l'Agriculture, de l'Élevage, de la Pêche et du Développement Rural

Projet de Développement et d'Investissement Agricole au Gabon
(PRODIAG)

Composante Appui à la Structuration Professionnelle

Note synthétique du diagnostic des élevages de la zone périurbaine de Libreville



Mars 2014



PREAMBULE

Ce travail a été réalisé dans le cadre du PProjet de Développement et d'Investissement Agricole au Gabon (PRODIAG).

Ledit projet est financé par l'Etat gabonais, avec l'appui financier de l'Agence Française de Développement.

Un diagnostic de la situation de ce sous secteurs dans la zone périurbaine de Libreville a été réalisé, en prélude au démarrage des opérations d'appui à mener dans le cadre du projet. Ce dernier permet de dresser la situation initiale des élevages identifiés.

La présentation de la synthèse de ce travail s'avère importante, puisqu'elle permet d'apprécier le contexte et de fixer les objectifs à atteindre.

SOMMAIRE

PREAMBULE	1
I SITUATION ACTUELLE DES ELEVAGES DE LA ZONE PERIURBAINE DE LIBREVILLE	3
I.1 L'identification des élevages en activité	3
I.2 Le diagnostic des élevages identifiés	3
I.2.1 La répartition des élevages par type d'ateliers et par zones	3
I.2.2 La répartition des éleveurs par nationalités	4
I.2.3 La situation du cheptel	4
I.2.4 Le poids économique de l'activité	5
I.2.5 Les problèmes et difficultés relevés.....	5
II OFFRES DU PRODIAG ET AMELIORATIONS ATTENDUES	7
II.1 Les offres du PRODIAG aux éleveurs	7
II.1.1 Les formations à la conduite d'élevages.....	7
II.1.2 L'encadrement et l'accompagnement des éleveurs	7
II.1.3 Les appuis à l'investissement	7
II.1.4 Les appuis aux groupements et organisations professionnelles.....	7
II.2 La méthodologie d'intervention	8
II.3 Les résultats attendus au travers des appuis proposés	8
II.3.1 Le relèvement du niveau technique des éleveurs.....	8
II.3.2 L'amélioration du matériel, des équipements et des infrastructures dans les élevages	9
II.3.3 L'augmentation de la production	9
II.3.4 L'amélioration des indicateurs économiques de l'activité	9

I SITUATION ACTUELLE DES ELEVAGES DE LA ZONE PERIURBAINE DE LIBREVILLE

I.1 L'identification des élevages en activité

Dès le démarrage du PRODIAG, une campagne d'identification des éleveurs en activité dans la zone périurbaine de Libreville a été amorcée par les équipes. Plusieurs canevas ont été utilisés pour l'atteinte de cet objectif, parmi lesquels :

- l'examen du répertoire des éleveurs appuyés dans le cadre du PADAP qui a précédé le PRODIAG ;
- l'examen des fiches d'entretien (de personnes se présentant à l'IGAD pour des demandes d'appuis) remplies pendant la période de transition entre les deux projets ;
- l'examen des fiches de candidatures initiées par l'IGAD à l'occasion de la dernière Foire Agricole Internationale de Libreville (FAIL) ;
- les visites de terrains réalisées dans les zones cibles.

Ces différentes sources d'investigation ont permis de dresser une première liste de 105 exploitations d'élevages.

Par la suite, sur la base des informations recueillies et consignées dans le répertoire dressé, des contacts ont été pris avec les éleveurs concernés.

Au terme de ces contacts, un effectif d'une cinquantaine d'ateliers d'élevages a été identifié pour être en activité (les autres ayant arrêté les activités, ou ne répondant pas aux numéros contactés).

I.2 Le diagnostic des élevages identifiés

A la suite de leur identification, les élevages ont été visités, l'objectif étant de dresser un état des lieux de la situation. Les principales caractéristiques de ce diagnostic font l'objet d'analyses suivantes :

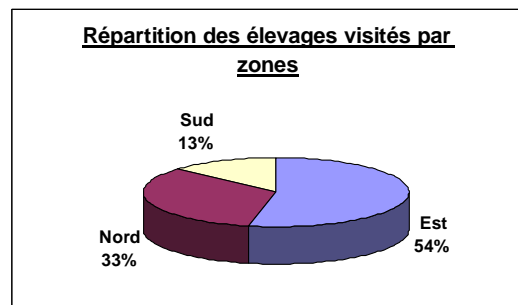
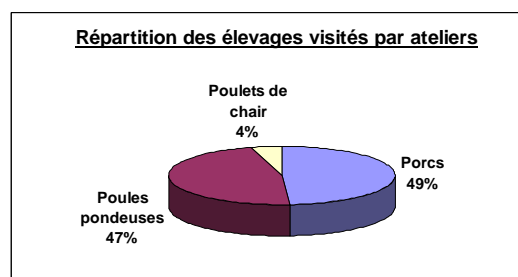
I.2.1 La répartition des élevages par type d'ateliers et par zones

Les tableau et graphiques suivants dressent la situation :

Spéculations	Nombre d'exploitations par zone			Total
	Est	Nord	Sud	
<i>Porcs</i>	11	7	4	22
<i>Poules pondeuses</i>	13	8	0	21
<i>Poulets de chair</i>	0	0	2	2
Total	24	15	6	45

Sur les 45 élevages identifiés, il y a 22 élevages de porc, 21 élevages de poules pondeuses et 2 élevages de poulets de chair.

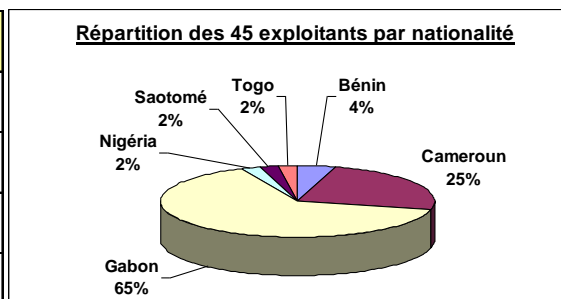
La zone Est (axe PK12-Kango), abrite la majorité des élevages (54 %), le reste se retrouvant dans les zones nord (Akanda-Cap Estérias) et sud (Owendo).



I.2.2 La répartition des éleveurs par nationalités

Les éleveurs de différentes nationalités ont été identifiés :

Nationalités	Porcs	Poules pondeuses	Poulets de chair	Total
Bénin	0	1	1	2
Cameroun	4	7	0	11
Gabon	18	10	1	29
Nigéria	0	1	0	1
Saotomé	0	1	0	1
Togo	0	1	0	1
Total	22	21	2	45

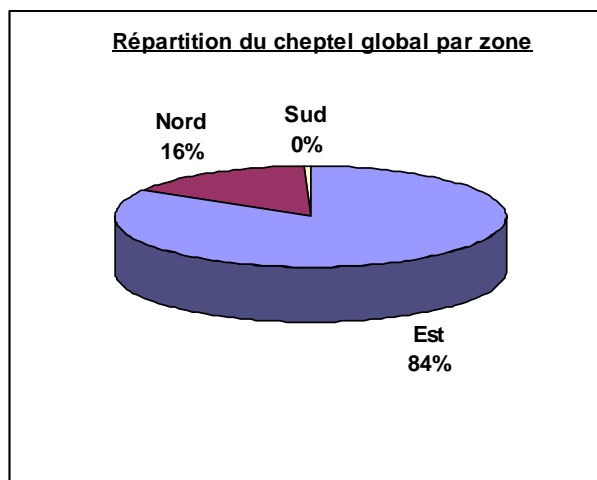
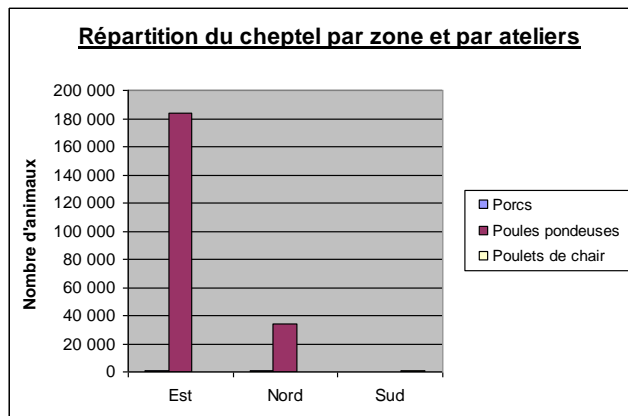


29 éleveurs gabonais font partie de l'effectif, soit 65 % de la totalité des exploitants identifiés (soit environ les 2/3). Cela montre que cette profession intéresse fortement les nationaux aujourd'hui.

I.2.3 La situation du cheptel

Les tableau et graphiques suivants dressent la répartition du cheptel (nombre d'animaux) par type d'ateliers et par zone.

	Est	Nord	Sud	Total
Porcs	537	593	77	1 207
Poules pondeuses	183 719	33 654	0	217 373
Poulets de chair	0	0	1 000	1 000
Total	184 256	34 247	1 077	219 580



Les élevages identifiés totalisent un cheptel global de **219 580 animaux**, dont 99 % est constitué de poules pondeuses (soit 217 373 poules). L'élevage de poules pondeuses est donc d'un caractère essentiel dans le sous secteur.

Aussi, 84 % de ce cheptel est localisé dans la zone Est, ce qui confirme l'importance de cette zone dans l'activité d'élevage autour de Libreville.

I.2.4 Le poids économique de l'activité

Les estimations qui résultent du diagnostic réalisé se déclinent tel qu'il suit :

Type d'élevage	Nombre d'emplois permanents	Chiffre d'Affaire annuel estimé (Fcfa)	Revenus annuels estimés (Fcfa)
Porcs	30	60 025 000	12 005 000
Poules pondeuses	217	2 609 508 522	391 426 278
Poulets de chair	2	4 000 000	600 000
Total	249	2 673 533 522	404 031 278

L'activité affiche les indicateurs ci-après :

- > **250 emplois** permanents ;
- > Un chiffre d'affaire global estimé à environ **2 680 000 000 Fcfa** ;
- > Un revenu annuel global estimé à environ **400 000 000 Fcfa**.

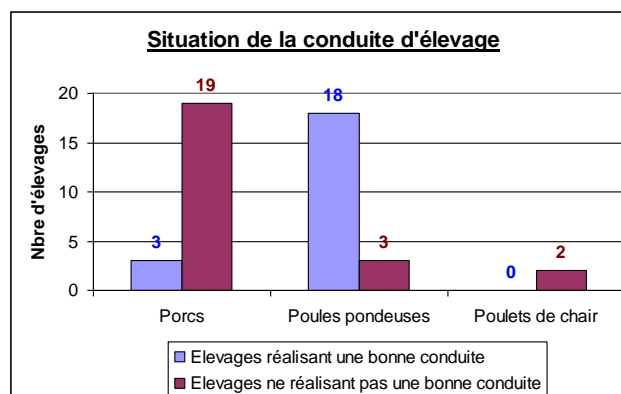
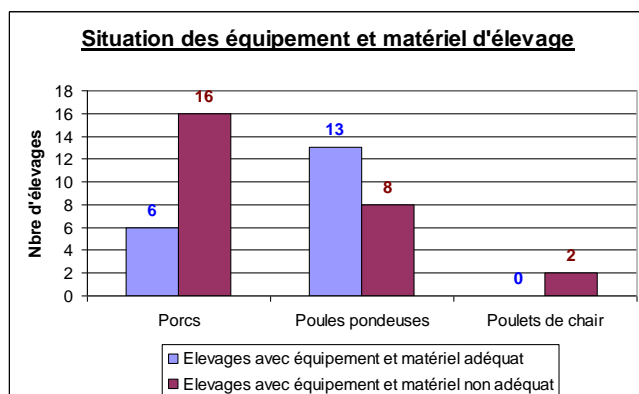
La situation montre l'importance relative de ce sous secteur d'activité dans la ceinture périurbaine de Libreville.

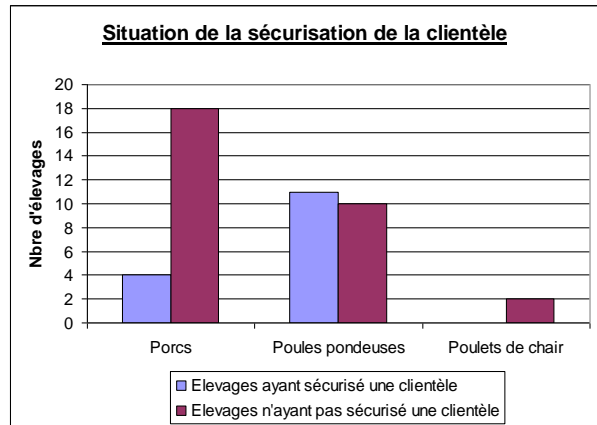
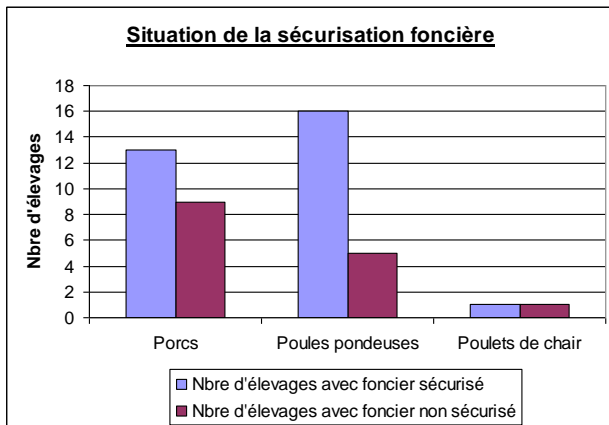
I.2.5 Les problèmes et difficultés relevés

Parmi les problèmes et difficultés relevés, il y a :

- > Le caractère souvent hors normes des infrastructures d'élevage (bâtiments essentiellement) ;
- > L'usage d'un matériel d'élevage inadéquat (artisanal) et souvent insuffisant en capacité ;
- > Les difficultés à la conduite d'élevage (hygiène, prophylaxie, alimentation, techniques d'élevage) ;
- > Les problèmes de commercialisation et de gestion d'exploitation ;
- > Les problèmes de sécurisation foncière.

Les graphiques et photographie suivants illustrent la situation ainsi présentée.





Elevage visité, dont les améliorations doivent être apportées en conduite (hygiène et alimentation notamment).

II OFFRES DU PRODIAG ET AMELIORATIONS ATTENDUES

II.1 Les offres du PRODIAG aux éleveurs

II.1.1 Les formations à la conduite d'élevages

L'objectif de ces formations est d'amener les éleveurs à la maîtrise des techniques de base pour la conduite et la gestion d'un atelier d'élevage. Trois modules sont disponibles :

- élevage de poules pondeuses ;
- élevage de porcs ;
- élevage d'ovins et caprins.

En dehors de ces modules, des formations thématiques sur des aspects spécifiques peuvent être réalisées.

Le centre de formation est basé au PK8 (siège du projet), mais les formations peuvent se délocaliser en fonction de la demande.

II.1.2 L'encadrement et l'accompagnement des éleveurs

Cet aspect consiste à la réalisation d'un Suivi Technico-Economiques (STE) auprès des éleveurs dans leurs exploitations, mais également à des appuis en termes de Conseil en Gestion d'Exploitation (CGE). Sur ce dernier aspect, un cahier de gestion d'exploitation élaboré et testé, représente l'outil de base qui va être utilisé.

II.1.3 Les appuis à l'investissement

Il s'agit d'appuis en matériel, équipements et bâtiments. De tels appuis sont réalisés à la demande de l'exploitant, suivi d'un examen approfondi de la situation de l'élevage. L'objectif est de rendre ces opérations efficaces, efficientes et de nature à induire un réel développement de l'activité.

II.1.4 Les appuis aux groupements et organisations professionnelles

Ces appuis visent la structuration des organisations collectives (dans leur formalisation et leur fonctionnement notamment), mais également une meilleure insertion dans les filières au travers de travaux sur des thématiques spécifiques.

II.2 La méthodologie d'intervention

ETAPES	OBJET	OUTILS
Rencontre avec l'exploitant	Discussions avec l'exploitant sur son activité	- Fiche d'entretien
Visite du site	Diagnostic de l'élevage	- Fiche diagnostique d'exploitation
Examen de la situation de l'exploitation et proposition d'une offre d'appui	Identification des forces, faiblesses, opportunités et menaces, puis plan de développement	- Fiche diagnostique d'exploitation (partie synthèse et proposition)
Montage du dossier de l'exploitant	Dresser la situation sociale actuelle de l'exploitant - Formaliser la collaboration	- Fiche d'identification - Convention de collaboration
Suivi Technico-Economique (STE) et Conseil en Gestion d'Exploitation (CGE)	Accompagnement, conseil, production de données	- Fiche de visite STE - Fiche de collecte STE production des indicateurs - Autres outils spécifiques du STE (suivi croissance, ponte, reproducteurs) - Cahier de gestion d'exploitation

NB : La signature des conventions de collaboration avec les éleveurs de la zone périurbaine de Libreville **fait donc partie intégrante de notre approche méthodologique**. L'objectif visé est de fixer le cadre de la collaboration avec les éleveurs. De façon résumée, la convention proposée engage le PRODIAG à apporter les accompagnements techniques nécessaires à leur développement, en même temps qu'elle engage l'éleveur à collaborer en respectant les recommandations formulées, la protection de l'environnement et un traitement humain de la main d'œuvre.

II.3 Les résultats attendus au travers des appuis proposés

II.3.1 Le relèvement du niveau technique des éleveurs

C'est le résultat immédiatement attendu après la mise en œuvre des activités de formation et d'accompagnement (STE et CGE).

II.3.2 L'amélioration du matériel, des équipements et des infrastructures dans les élevages

Cela se fera directement suite à la réalisation d'appuis dans certains élevages (à la mesure des prévisions budgétaires du projet), ou indirectement par des conseils à l'investissement (plans de bâtiments par exemple).

II.3.3 L'augmentation de la production

C'est la conséquence immédiate recherchée au travers des opérations à réaliser.

En élevage de poules pondeuses, **une augmentation minimale de 10 % de la production d'œufs actuelle est attendue** au terme du projet.

Pour ce qui concerne l'élevage de porcs, **une augmentation minimale annuelle de 7,5 tonnes de viande est attendue.**

II.3.4 L'amélioration des indicateurs économiques de l'activité

Type d'élevage	Nombre d'emplois permanents			Chiffre d'Affaires annuel estimé (Fcfa)			Revenus annuels estimés (Fcfa)		
	Situation actuelle	Situation fin du projet	% variation	Situation actuelle	Situation fin du projet	% variation	Situation actuelle	Situation fin du projet	% variation
Porcs	30	35	17%	60 025 000	95 743 200	60%	12 005 000	17 097 000	42%
Poules pondeuses	217	238	10%	2 609 508 522	2 966 543 674	14%	391 426 278	444 981 551	14%
Poulets de chair	2	4	100%	4 000 000	8 000 000	100%	600 000	1 200 000	100%
Total	249	277	11%	2 673 533 522	3 070 286 874	15%	404 031 278	463 278 551	15%

Il est globalement attendu au terme du projet, **une augmentation de 15 % du chiffre d'affaires et des revenus annuels actuels.**